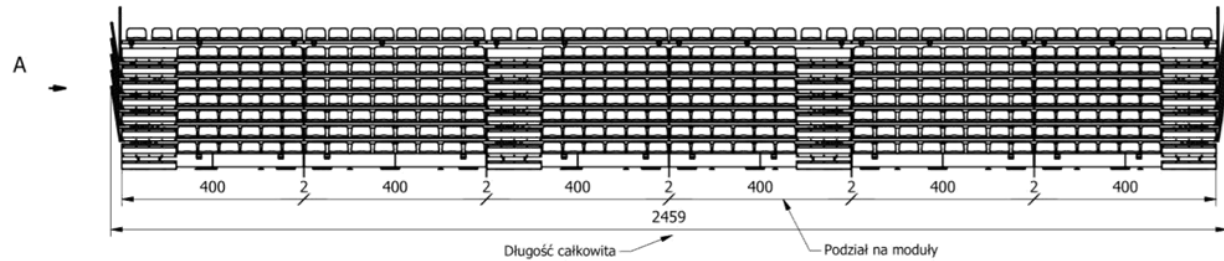
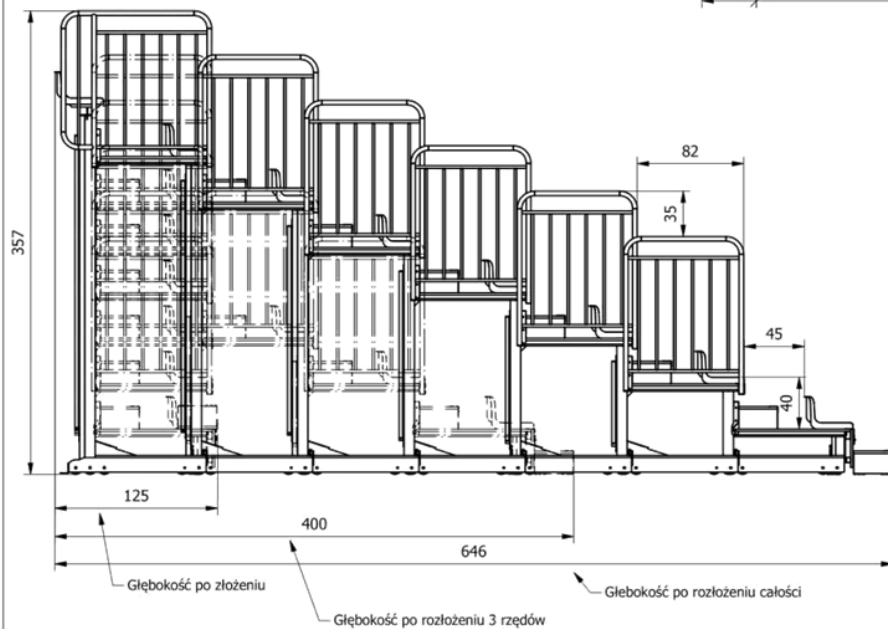
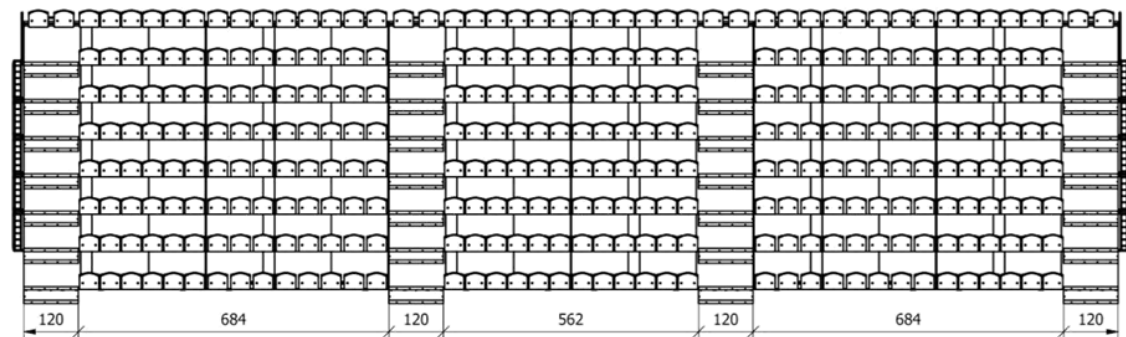


## KONSTRUKCJA TRYBUN – PRZYKŁAD –



A ( 1 : 35 )



### OPIS KONSTRUKCJI – PARAMETRY PREFEROWANE

1. Wymiary: cm,
2. Niezależne wysuwanie rzędów w każdym z sektorów,
3. Ilość miejsc siedzących: minimum 320,
4. Konstrukcja malowana proszkowo – RAL 7035 jasnoszary,
5. Barierki malowane proszkowo – RAL 2004 pomarańczowy,
6. Podesty ze sklejki antypoślizgowej,
7. Panele przednie (pierwszy rząd) ze sklejki meblowej, jasnoszare,
8. Siedziska –RAL 5010 niebieski,
9. Mocowanie do podłoża – talerzyki

Uwaga: Celem uniknięcia błędów konstrukcyjnych, ZAMAWIAJĄCY ZALECA wykonanie pomiarów w miejscu montażu TRYBUNY przed złożeniem oferty.